









Investigamos

¿Necesitan las semillas agua para germinar?

	Transcurridos 5 días	Transcurridos 15 días	Transcurridos 20 días
Recipiente 1 			
Recipiente 2 			
	Transcurridos 5 días	Transcurridos 15 días	Transcurridos 20 días
Recipiente 1	<p>Las judías comienzan a germinar. Se abre la semilla por la mitad y comienza a surgir primero una raicilla blanquecina y después un tallo verde.</p>	<p>Surgen más raíces. El tallo se alarga y se ven las hojas entre los cotiledones. La piel moteada de la judía se ha perdido. Longitud tallo: 2 cm Longitud raíz: 3 cm</p>	<p>Las raíces se han adentrado en la cama de algodón. El tallo está erguido y los cotiledones aparecen arrugados. Las dos hojas se han ensanchado. Entre ellas surge un brote. Longitud tallo: 7 cm Longitud raíz: 6 cm</p>
Recipiente 2	<p>No sucede nada. Las semillas permanecen como al principio.</p>	<p>No sucede nada. Las semillas permanecen como al principio.</p>	<p>No sucede nada. Las semillas permanecen como al principio.</p>