

ÍNDICE DO MANUAL

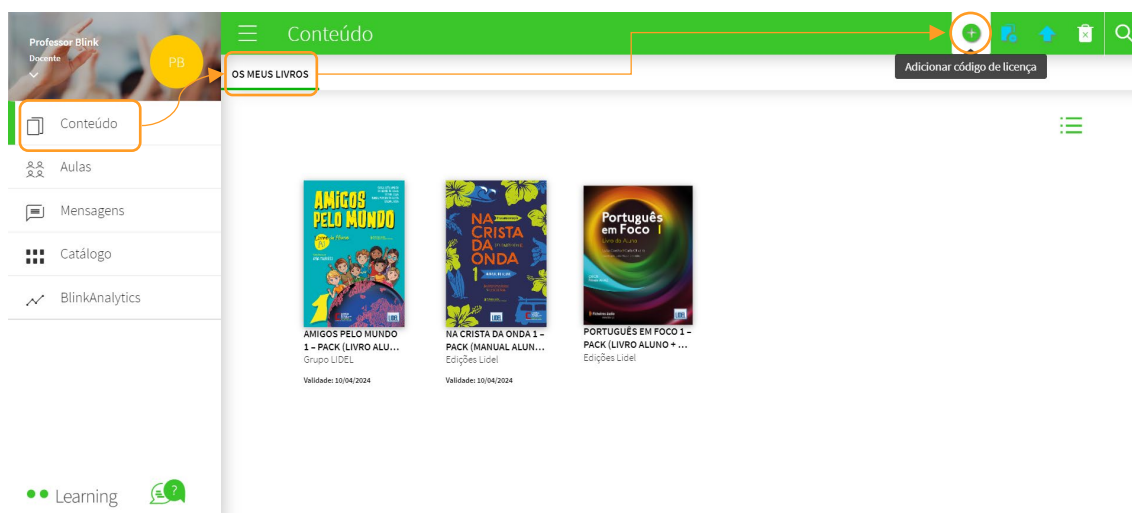
- Adicionar código de licença
- Adicionar livros da escola
- Consulte o catálogo

MARÇO DE 2021

COMO ADICIONAR LIVROS AO SEU PERFIL DE PROFESSOR NA BLINKLEARNING

• Adicionar código de licença

Se dispuser de **novos códigos de licença**, poderá adicioná-los ao seu perfil a qualquer momento. Para isso, aceda a BlinkLearning e **faça login** com o seu nome de utilizador e palavra-passe. Em seguida, vá para a secção **Conteúdo** no separador **OS MEUS LIVROS** e clique no botão **+ Adicionar código de licença** na barra de navegação.



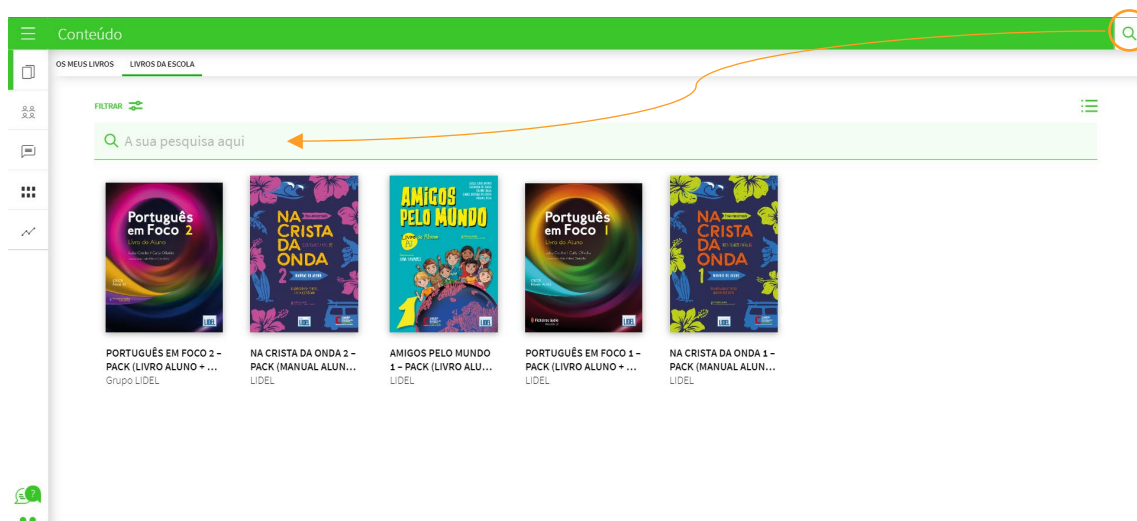
Depois, insira o **Código de licença**, que deve conter um mínimo de **9 dígitos alfanuméricos** e não deve ter sido previamente ativado. Finalmente, clique em **ADICIONAR**

•• Adicionar livros do seu centro educativo

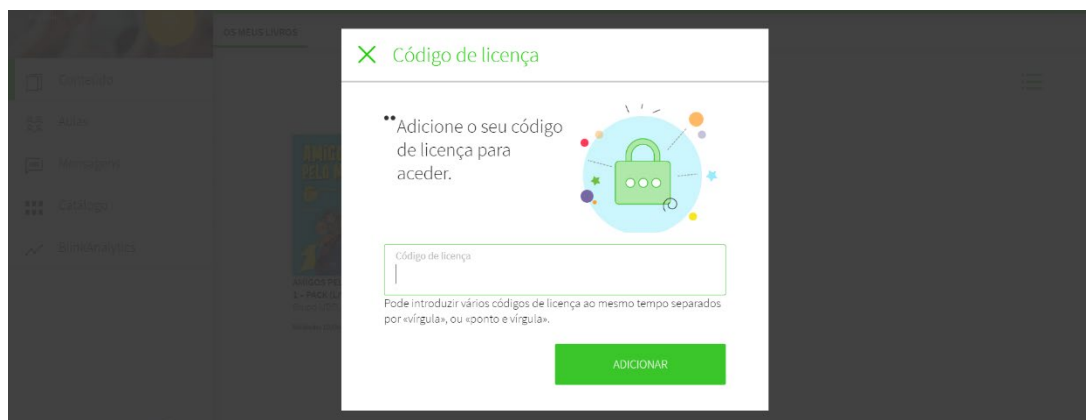
Caso o seu centro tenha solicitado licenças de professores às editoras, pode encontrá-las na aba **Livros da Escola**, dentro da secção **CONTEÚDO**.

Pode usar a barra de pesquisa para encontrar o livro de que precisa. Se não conseguir encontrá-lo, pode enviar um e-mail com seu pedido para: help@blinklearnin.com

Se aparecer uma faixa rosa que indique **Código de licença em falta**, deverá solicitar mais códigos de licença à editora para poder adicionar esse livro.




Depois, clique na capa do livro de que precisa e seleccione **ADICIONAR**. Automaticamente, o livro será adicionado ao separador **OS MEUS LIVROS** para que possa utilizá-lo.



2

✕ NA CRISTA DA ONDA 2 – PACK (MANUAL ALUNO + CADERNO EXERCÍCIOS)



Manual do Aluno - Unidade 0:
Vamos Rever

Manual do Aluno - Índice

Manual do Aluno - Unidade 1:
Lisboa, a cidade das sete colinas

Manual do Aluno - Unidade 2:
Adivinha como vai ser a festa

Manual do Aluno - Unidade 3:
Roupa e mais roupa

Manual do Aluno - Unidade 4:
Vamos matinar

NA CRISTA DA ONDA 2 –
PACK (MANUAL ALUNO
+ CADERNO
EXERCÍCIOS)

LIDEL

ISBN 9789897528484

ADICIONAR

ABRIR

*É importante observar que, para atribuir um livro às suas aulas e compartilhá-lo com os seus alunos, deverá ter o livro em questão no separador **OS MEUS LIVROS** do seu perfil e ter o acesso adequado. Do mesmo modo, os estudantes precisarão de adicionar os seus códigos de licença aos seus perfis para lhe terem acesso.*

•• Consulte o catálogo

Pode consultar todos os livros disponíveis no BlinkLearning na secção **Catálogo** do seu perfil. As licenças poderão ser adquiridas entrando em contacto com a editora ou ao aceder a shop.blinklearning.com para fazer a compra.



Ao clicar na capa, poderá ver o conteúdo e detalhes do livro (conteúdo, título, ISBN...).



Se os livros contiverem **atividades Blink**, poderá acompanhar os exercícios que os seus alunos estão a fazer, no separador **Classificações**.

Precisa de ajuda?

Escreva para o e-mail help@blinklearning.com com a sua dúvida.